

Phụ lục 3: HƯỚNG DẪN ĐĂNG KÝ CẤP PHIẾU LÝ LỊCH TƯ PHÁP TRÊN ỨNG DỤNG ĐỊNH DANH QUỐC GIA VNeID

(Trường hợp được miễn, giảm phí)

(Ban hành kèm theo Thông báo số 2092/TB-STP ngày 29/10/2024 của Sở Tư pháp tỉnh Khánh Hòa v/v thực hiện thí điểm cấp Phiếu lý lịch tư pháp trên Ứng dụng định danh quốc gia VNeID)

Đối tượng thực hiện là công dân Việt Nam thường trú tại tỉnh Khánh Hòa, có tài khoản định danh điện tử mức 2 và thuộc trường hợp là đối tượng miễn, giảm phí cung cấp thông tin lý lịch tư pháp theo quy định, bao gồm:

- + Sinh viên, người có công với cách mạng, thân nhân liệt sỹ (gồm cha đẻ, mẹ đẻ, vợ (hoặc chồng), con (con đẻ, con nuôi), người có công nuôi dưỡng liệt sỹ): 100.000đồng/lần/người;
- + Các trường hợp miễn phí gồm: Trẻ em theo quy định tại Luật bảo vệ, chăm sóc và giáo dục trẻ em; Người cao tuổi theo quy định tại Luật người cao tuổi; Người khuyết tật theo quy định tại Luật người khuyết tật; Người thuộc hộ nghèo theo quy định tại Quyết định số 59/2015/QĐ-TTg ngày 19 tháng 11 năm 2015 của Thủ tướng Chính phủ về việc ban hành chuẩn nghèo tiếp cận đa chiều áp dụng cho giai đoạn 2016 – 2020; Người cư trú tại các xã đặc biệt khó khăn, đồng bào dân tộc thiểu số ở các xã có điều kiện kinh tế - xã hội đặc biệt khó khăn, xã biên giới, xã an toàn khu theo quy định của pháp luật.

- Bước 1: Truy cập chức năng

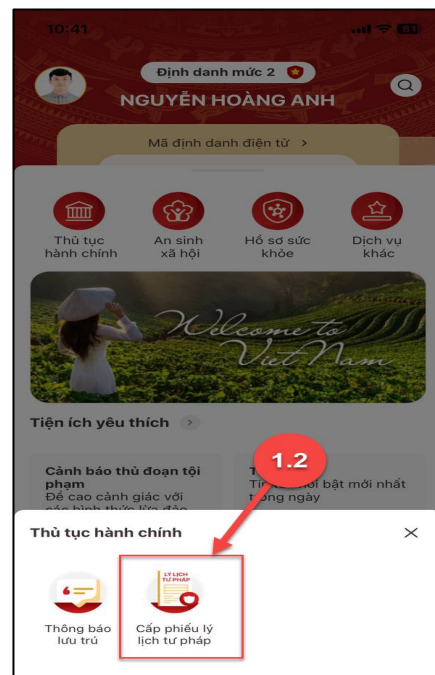
Truy cập màn hình chức năng bằng 3 cách:

- + Cách 1: Công dân thực hiện đăng nhập tài khoản định danh điện tử mức 2 → Chọn


Thủ tục hành chính → Chọn **Cấp phiếu lý lịch tư pháp**

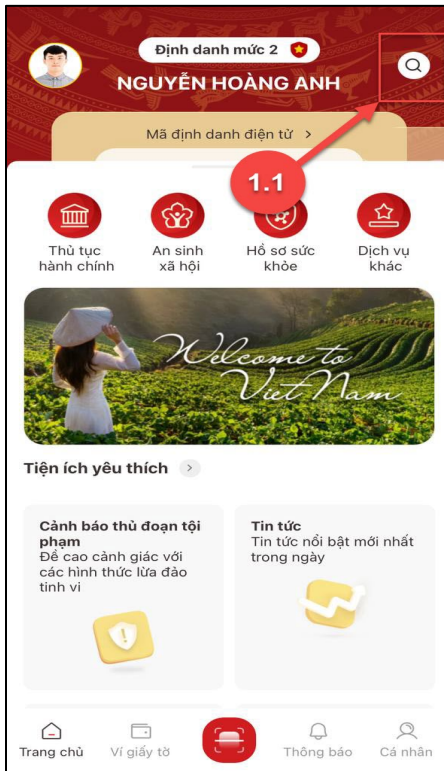


Màn hình chọn chức năng Thủ tục hành chính

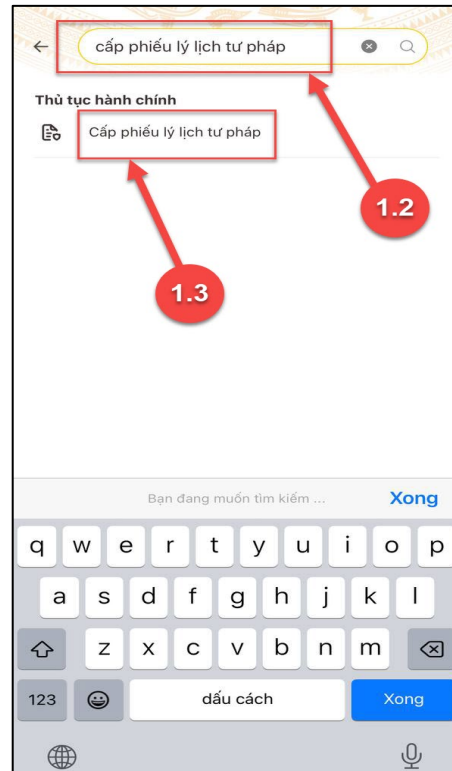


Màn hình chọn chức năng Cấp phiếu lý lịch tư pháp

+ Cách 2: Tại màn hình trang chủ → Chọn chức năng tìm kiếm  → Tại ô tìm kiếm nhập tên chức năng Cấp phiếu lý lịch tư pháp → Hiển thị kết quả tìm kiếm → Chọn **Cấp phiếu lý lịch tư pháp**

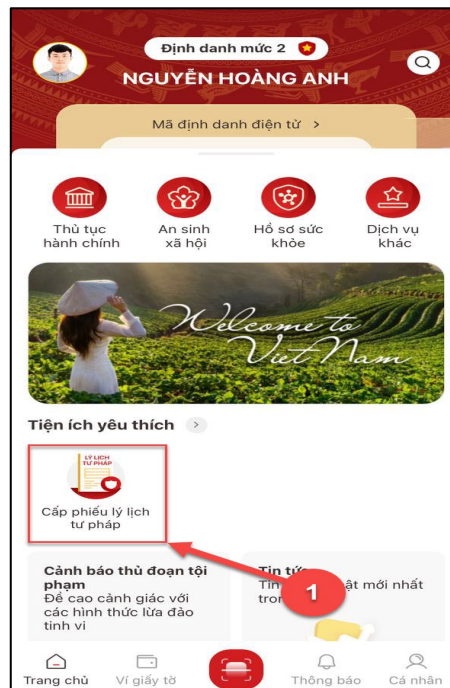


Màn hình chọn Tìm kiếm



Màn hình nhập tên chức năng cần tìm kiếm

+ Cách 3: Trường hợp công dân đã đưa chức năng Cấp phiếu lý lịch tư pháp vào danh sách tiện ích yêu thích: Tại màn hình trang chủ → Chọn chức năng **Cấp phiếu lý lịch tư pháp**



Màn hình chọn Cấp phiếu lý lịch tư pháp ở Tiện ích yêu thích

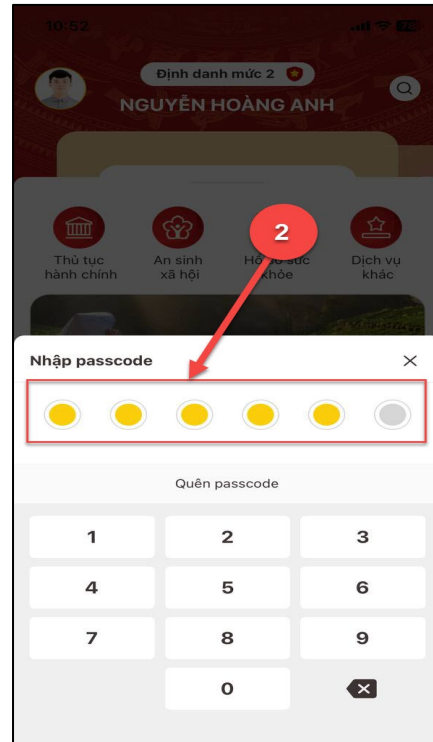
- Bước 2.1: Xác thực bằng passcode

Công dân thực hiện xác thực bằng passcode (trường hợp công dân không bật Cài đặt phương thức thay thế nhập passcode ở tab Cài đặt)

Lưu ý:

+ Công dân không nhớ passcode nhấn **Quên passcode** để thực hiện thiết lập lại passcode

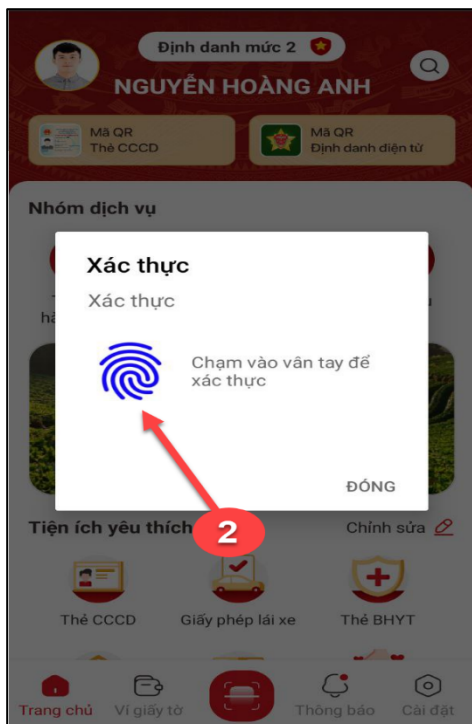
+ Công dân nhập sai passcode quá 5 lần sẽ bị khoá passcode sang ngày hôm sau.



Màn hình nhập passcode

- Bước 2.2: Xác thực bằng Face ID/ Touch ID

Công dân thực hiện xác thực bằng Face ID/ Touch ID tùy theo thiết bị (trường hợp công dân đã bật Cài đặt phương thức thay thế nhập passcode ở tab Cài đặt)



Màn hình xác thực bằng vân tay



Màn hình xác thực bằng khuôn mặt

- Bước 3: Khai thông tin

Bước 3.1: Tại màn hình Cấp phiếu lý lịch tư pháp, nhấn **Tạo mới yêu cầu** → chọn đối tượng được yêu cầu cấp phiếu LLTP là bản thân

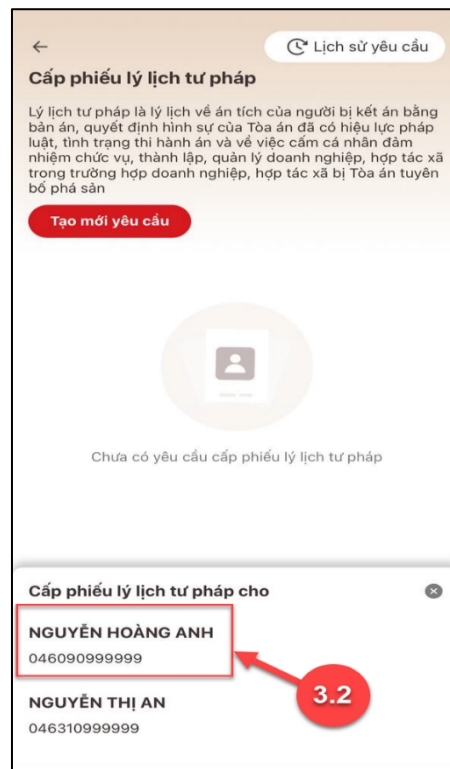


Màn hình Tạo mới yêu cầu

Bước 3.2: Chọn đối tượng được yêu cầu cấp phiếu LLTP là bản thân

Lưu ý:

1. Công dân sẽ không thể tạo mới yêu cầu trong trường hợp: Công dân đã đăng ký trước đó và trạng thái hồ sơ đang được xử lý.
2. Công dân đã đăng ký trước đó nhưng chưa thực hiện thanh toán chi phí hồ sơ Cấp phiếu lý lịch tư pháp, sẽ hiển thị thông báo: **Hồ sơ của công dân [Tên người được cấp phiếu] chưa thực hiện thanh toán. Vui lòng kiểm tra lại thông tin hồ sơ và hoàn tất thủ tục thanh toán** → Nhấn **Kiểm tra** để kiểm tra lại thông tin hồ sơ và công dân thực hiện hoàn tất thủ tục thanh toán.



Màn hình chọn đối tượng được cấp phiếu

Bước 3.3: Nhập Thông tin thủ tục hành chính và Thông tin trả kết quả

← Cấp phiếu lý lịch tư pháp
3.3

Thông tin thủ tục hành chính

Cơ quan thực hiện *

Sở tư pháp Tỉnh Thừa Thiên Huế

Yêu cầu cấp phiếu lý lịch tư pháp ?

Số 1 Số 2

Yêu cầu xác nhận về nội dung cấm đảm nhiệm chức vụ, thành lập, quản lý doanh nghiệp, hợp tác xã theo quyết định tuyên bố phá sản

Có Không

Mục đích yêu cầu *

Cư trú nước ngoài

Thông tin về án tích, cấm đảm nhiệm chức vụ, thành lập, quản lý doanh nghiệp, hợp tác xã

Thông tin trả kết quả

Nhận thêm bản giấy phiếu lý lịch tư pháp

Có Không

Số bản giấy phiếu lý lịch tư pháp *

5

Trường hợp người yêu cầu cấp để nghị cấp trên 02 Phiếu lý lịch tư pháp trong một lần yêu cầu thì kể từ phiếu thứ 3 trở đi sẽ thu phí 5.000 đồng / Phiếu

Hình thức nhận bản giấy phiếu lý lịch tư pháp

Trả trực tiếp tại bộ phận 1 cửa

Qua dịch vụ bưu chính công ích

Lưu ý

- Kết quả cấp phiếu lý lịch tư pháp kèm bản điện tử sẽ được cập nhật trên ứng dụng VNeID
- Đối với hình thức trả kết quả qua dịch vụ bưu chính công ích mọi chi phí trong quá trình chuyển phát, công dân thanh toán trực tiếp cho đơn vị cung cấp dịch vụ chuyển phát
- Thời gian giải quyết hồ sơ không quá 10 ngày làm việc kể từ ngày nhận đủ hồ sơ hợp lệ

Tiếp tục

← Cấp phiếu lý lịch tư pháp

Thông tin về án tích, cấm đảm nhiệm chức vụ, thành lập, quản lý doanh nghiệp, hợp tác xã

Thông tin trả kết quả

Nhận thêm bản giấy phiếu lý lịch tư pháp

Có Không

Số bản giấy phiếu lý lịch tư pháp *

5

Trường hợp người yêu cầu cấp để nghị cấp trên 02 Phiếu lý lịch tư pháp trong một lần yêu cầu thì kể từ phiếu thứ 3 trở đi sẽ thu phí 5.000 đồng / Phiếu

Hình thức nhận bản giấy phiếu lý lịch tư pháp

Trả trực tiếp tại bộ phận 1 cửa

Qua dịch vụ bưu chính công ích

Lưu ý

- Kết quả cấp phiếu lý lịch tư pháp kèm bản điện tử sẽ được cập nhật trên ứng dụng VNeID
- Đối với hình thức trả kết quả qua dịch vụ bưu chính công ích mọi chi phí trong quá trình chuyển phát, công dân thanh toán trực tiếp cho đơn vị cung cấp dịch vụ chuyển phát
- Thời gian giải quyết hồ sơ không quá 10 ngày làm việc kể từ ngày nhận đủ hồ sơ hợp lệ

Tiếp tục

Màn hình nhập thông tin thủ tục hành chính và thông tin trả kết quả - Trường hợp yêu cầu cấp Phiếu lý lịch tư pháp số 1

← Cấp phiếu lý lịch tư pháp
3.3

Thông tin thủ tục hành chính

Cơ quan thực hiện *

Sở tư pháp Tỉnh Thừa Thiên Huế

Yêu cầu cấp phiếu lý lịch tư pháp ?

Số 1 Số 2

Mục đích yêu cầu *

Cư trú nước ngoài

Thông tin về án tích, cấm đảm nhiệm chức vụ, thành lập, quản lý doanh nghiệp, hợp tác xã

Thông tin trả kết quả

Nhận thêm bản giấy phiếu lý lịch tư pháp

Có Không

Số bản giấy phiếu lý lịch tư pháp *

5

Trường hợp người yêu cầu cấp để nghị cấp trên 02 Phiếu lý lịch tư pháp trong một lần yêu cầu thì kể từ phiếu thứ 3 trở đi sẽ thu phí 5.000 đồng / Phiếu

Hình thức nhận bản giấy phiếu lý lịch tư pháp

Trả trực tiếp tại bộ phận 1 cửa

Qua dịch vụ bưu chính công ích

Lưu ý

- Kết quả cấp phiếu lý lịch tư pháp kèm bản điện tử sẽ được cập nhật trên ứng dụng VNeID
- Đối với hình thức trả kết quả qua dịch vụ bưu chính công ích mọi chi phí trong quá trình chuyển phát, công dân thanh toán trực tiếp cho đơn vị cung cấp dịch vụ chuyển phát
- Thời gian giải quyết hồ sơ không quá 10 ngày làm việc kể từ ngày nhận đủ hồ sơ hợp lệ

Tiếp tục

← Cấp phiếu lý lịch tư pháp

Thông tin về án tích, cấm đảm nhiệm chức vụ, thành lập, quản lý doanh nghiệp, hợp tác xã

Thông tin trả kết quả

Nhận thêm bản giấy phiếu lý lịch tư pháp

Có Không

Số bản giấy phiếu lý lịch tư pháp *

5

Trường hợp người yêu cầu cấp để nghị cấp trên 02 Phiếu lý lịch tư pháp trong một lần yêu cầu thì kể từ phiếu thứ 3 trở đi sẽ thu phí 5.000 đồng / Phiếu

Hình thức nhận bản giấy phiếu lý lịch tư pháp

Trả trực tiếp tại bộ phận 1 cửa

Qua dịch vụ bưu chính công ích

Lưu ý

- Kết quả cấp phiếu lý lịch tư pháp kèm bản điện tử sẽ được cập nhật trên ứng dụng VNeID
- Đối với hình thức trả kết quả qua dịch vụ bưu chính công ích mọi chi phí trong quá trình chuyển phát, công dân thanh toán trực tiếp cho đơn vị cung cấp dịch vụ chuyển phát
- Thời gian giải quyết hồ sơ không quá 10 ngày làm việc kể từ ngày nhận đủ hồ sơ hợp lệ

Tiếp tục

Màn hình nhập thông tin thủ tục hành chính và thông tin trả kết quả - Trường hợp yêu cầu cấp Phiếu lý lịch tư pháp số 2

Lưu ý:

1. Công dân chỉ được phép nhập tối đa 50 bản giấy phiếu lý lịch tư pháp
2. Tích chọn Trả trực tiếp tại bộ phận 1 cửa nếu công dân muốn nhận bản giấy cấp phiếu lý lịch tư pháp trực tiếp tại bộ phận 1 cửa
3. Tích chọn Qua dịch vụ bưu chính công ích nếu công dân muốn nhận bản giấy cấp phiếu lý lịch tư pháp qua dịch vụ bưu chính công ích

+ Sau khi nhập đầy đủ các trường **Thông tin thủ tục hành chính** và **Thông tin trả kết quả** → Nhấn **Tiếp tục** → Hệ thống chuyển sang màn nhập nhóm **Thông tin người yêu cầu**

Bước 3.4: Nhập nhóm Thông tin người yêu cầu

Hình 1 Màn hình nhập thông tin người yêu cầu cấp phiếu

+ Sau khi nhập đầy đủ các trường thông tin ở **Thông tin người yêu cầu** → Nhấn **Tiếp tục**

- Bước 4: Xác nhận thông tin hồ sơ

- Chọn đối tượng nộp phí:
 - + Công dân nhân chọn đối tượng nộp phí;
 - Chọn đối tượng phù hợp của bản thân.

← Xác nhận thông tin hồ sơ

Quá trình cư trú, nghề nghiệp, nơi làm việc từ khi đủ 14 tuổi

Quá trình chi tiết (1)

Thông tin trả kết quả

Số bản giấy 2

Hình thức nhận Trả trực tiếp tại bộ phận 1 cửa

Đối tượng nộp phí *

Chọn thông tin

Phí

Phí cung cấp thông tin lý lịch tư pháp đ

Phí cấp thêm bản giấy đ

Tổng phí đ

Tôi xin cam đoan những lời khai trên là đúng sự thật và chịu trách nhiệm về lời khai của mình

Gửi yêu cầu

Hủy hồ sơ

← Xác nhận thông tin hồ sơ

Quá trình cư trú, nghề nghiệp, nơi làm việc từ khi đủ 14 tuổi

Quá trình chi tiết (1)

Thông tin trả kết quả

Số bản giấy 2

Hình thức nhận Trả trực tiếp tại bộ phận 1 cửa

Đối tượng nộp phí *

Chọn thông tin

Đối tượng nộp phí

Khác

Người khuyết tật theo quy định tại Luật người khuyết tật

Người thuộc hộ nghèo theo quy định

Người cư trú tại các xã đặc biệt khó khăn, đồng bào dân tộc thiểu số ở các xã có điều kiện kinh tế - xã hội đặc biệt khó khăn, xã biên giới, xã an toàn theo quy định của pháp luật

Sinh viên, người có công với cách mạng, thân nhân liệt sĩ (gồm cha đẻ, mẹ đẻ, vợ (hoặc chồng), con (con đẻ, con nuôi), người có công nuôi dưỡng liệt sĩ)

Màn hình chọn đối tượng nộp phí

- Tải lên giấy tờ chứng minh đối tượng được miễn giảm phí:
 - + Nhấn chọn hình thức giấy tờ (bản chính, bản sao, bản chụp...)
 - + Nhấn tiếp [+] để tải bản chụp giấy tờ chứng minh thuộc đối tượng miễn, giảm.

← Xác nhận thông tin hồ sơ

Đối tượng nộp phí *

Sinh viên, người có công với cách mạng, thân nhân liệt sĩ (gồm cha đẻ, mẹ đẻ, vợ (hoặc chồng), con (con đẻ, con nuôi), người có công nuôi dưỡng liệt sĩ)

Thành phần hồ sơ

Định dạng: .PDF, .PNG, .JPEG và các định dạng ảnh khác được hỗ trợ


Dung lượng tối đa 3.0MB

*Tổng dung lượng các file đã thêm **OKB**

Giấy tờ chứng minh đối tượng miễn, giảm phí theo quy định (trừ trường hợp trẻ em dưới 16 tuổi và người cao tuổi từ đủ 60 tuổi trở lên) *

Hình thức giấy tờ *

Chọn thông tin



Phí

Phí cung cấp thông tin lý lịch tư pháp đ

Phí cấp thêm bản giấy đ

Tổng phí đ

Màn hình gắn giấy tờ, tài liệu

+ Công dân kiểm tra lại các thông tin đã khai và chi phí thanh toán

+ Tích chọn “Tôi xin cam đoan những lời khai trên là đúng sự thật và chịu trách nhiệm về lời khai của mình” và nhấn **Gửi hồ sơ**

(*) Trường hợp công dân không muốn tiếp tục đăng ký hồ sơ cấp phiếu lý lịch tư pháp thì ấn nút **Hủy hồ sơ** và thực hiện xác nhận hủy

← Xác nhận thông tin hồ sơ	
Thông tin thủ tục hành chính ▾	
Cơ quan thực hiện	Sở tư pháp Tỉnh Thừa Thiên Huế
Yêu cầu cấp phiếu lý lịch tư pháp	Số 1
Mục đích yêu cầu	Cư trú nước ngoài
Thông tin trả kết quả ▾	
Nhận thêm bản giấy phiếu lý lịch tư pháp	Có
Số bản giấy	5
Hình thức nhận	Trả trực tiếp tại bộ phận 1 cửa
Thông tin cha (mẹ) ▾	
Họ tên	NGUYỄN HOÀNG ANH
Giới tính	Nam
Ngày sinh	01-01-1990
Nơi đăng ký khai sinh	Phường Gia Hội, Thành phố Huế, Tỉnh Thừa Thiên Huế
Nơi thường trú	Nguyễn Công Trứ, Phường Gia Hội, Thành Phố Huế, Tỉnh Thừa Thiên Huế
Gửi hồ sơ	
Hủy hồ sơ	

← Xác nhận thông tin hồ sơ	
Số CCCD	046090999999
Ngày cấp	25-04-2021
Nơi cấp	Cục Cảnh sát Quản lý hành chính về trật tự xã hội
Số điện thoại	0987654321
Email	hoanganh@gmail.com
Mối quan hệ với trẻ em yêu cầu cấp Phiếu lý lịch tư pháp	Bố
Thông tin trẻ em yêu cầu cấp phiếu ▾	
Họ tên	NGUYỄN THỊ AN
Giới tính	Nữ
Ngày sinh	04-03-2010
Nơi sinh	Phường Gia Hội, Thành phố Huế, Tỉnh Thừa Thiên Huế
Quốc tịch	Việt Nam
Dân tộc	Kinh
Nơi thường trú	Nguyễn Công Trứ, Phường Gia Hội, Thành Phố Huế, Tỉnh Thừa Thiên Huế
Nơi tạm trú	325 Nguyễn Trãi, Phường Thanh Xuân Trung, Quận Thanh Xuân, Thành Phố Hà Nội
Gửi hồ sơ	
Hủy hồ sơ	

← Xác nhận thông tin hồ sơ	
Nơi thường trú	Nguyễn Công Trứ, Phường Gia Hội, Thành Phố Huế, Tỉnh Thừa Thiên Huế
Nơi tạm trú	325 Nguyễn Trãi, Phường Thanh Xuân Trung, Quận Thanh Xuân, Thành Phố Hà Nội
Số định danh cá nhân	046310999999
Họ tên cha	Nguyễn Hoàng Anh
Số CCCD/CMND cha	046099999999
Họ tên mẹ	Nguyễn Hải Yến
Số CCCD/CMND mẹ	046196112333
Số điện thoại	0987654321
Email	an@gmail.com
Phí	
Phí cung cấp thông tin lý lịch tư pháp	0đ
Phí cấp bản giấy	15.000đ
Tổng	15.000đ
<input checked="" type="checkbox"/>	Tôi xin cam đoan những lời khai trên là đúng sự thật và chịu trách nhiệm về lời khai của mình
Gửi hồ sơ	
Hủy hồ sơ	

Màn hình Xác nhận thông tin hồ sơ


Lưu ý:

1. Trường hợp người yêu cầu cấp đề nghị cấp trên 2 phiếu lý lịch tư pháp trong một lần yêu cầu thì kể từ phiếu thứ 3 trở đi sẽ thu phí 5.000 đồng/phiếu
2. Công dân không được phép huỷ hồ sơ khi hồ sơ của công dân có trạng thái Yêu cầu thực hiện nghĩa vụ tài chính

- Bước 5: Xác nhận thông tin chia sẻ

Lưu ý: Trường hợp công dân không mất phí hồ sơ (phí cung cấp thông tin lý lịch tư pháp và phí cấp thêm bản giấy) thì bỏ qua bước này

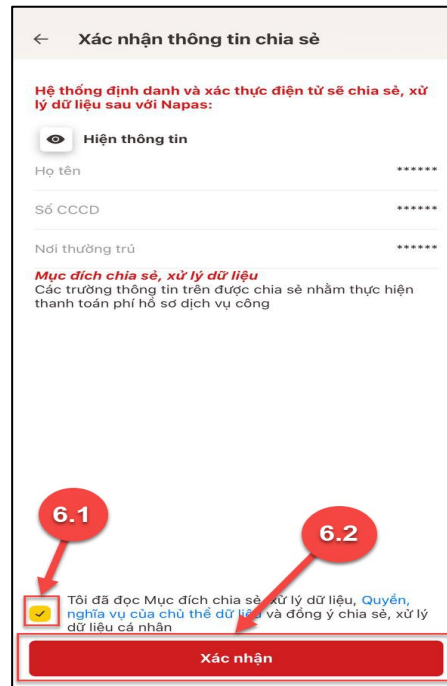
- Nhấn nút  để hiển thị các thông tin cá nhân: Họ tên; Số CCCD; Nơi thường trú

- Nhấn nút  để ẩn các thông tin cá nhân: Họ tên; Số CCCD ; Nơi thường trú

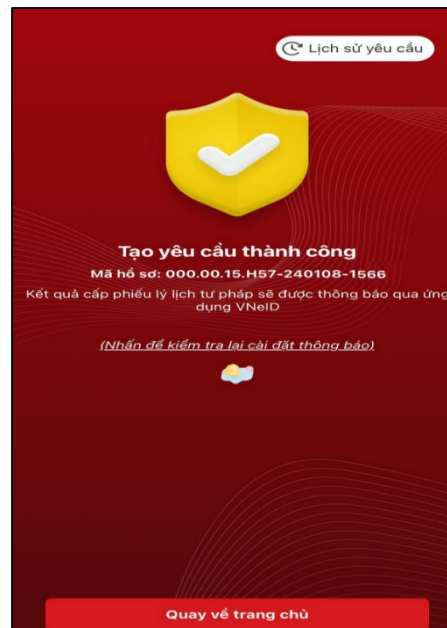
- Nhấn **Quyền, nghĩa vụ của chủ thể dữ liệu** để xem nội dung quyền và nghĩa vụ của chủ thể dữ liệu

- Tích chọn ô “Tôi đã đọc Mục đích chia sẻ, xử lý dữ liệu, Quyền, nghĩa vụ của chủ thể dữ liệu và đồng ý chia sẻ, xử lý dữ liệu cá nhân”

- Nhấn **Xác nhận**


Bước 6: Đăng ký thành công

+ Thông báo đăng ký thành công, Nhấn quay về để trở lại trang chủ.



Màn hình đăng ký thành công

